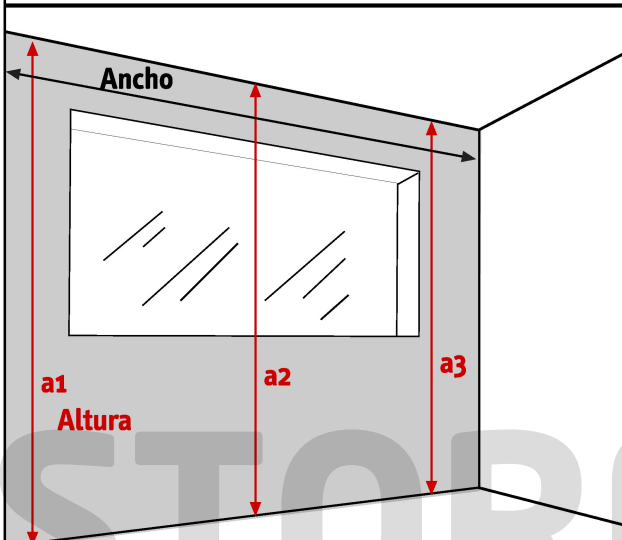


SI NO TIENE EL RIEL YA INSTALADO, RECOMENDAMOS QUE EN EL ANCHO DEJE MÁS 20cm PARA CADA LADO DEL VANO DE LA VENTANA, PARA QUE LA CORTINA CUBRA PERFECTAMENTE EL VANO.



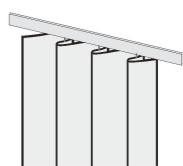
SI NO TIENE EL RIEL YA INSTALADO.



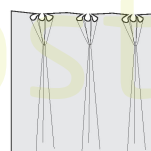
COMO MEDIR LA ALTURA PARA RIELES DE CORTINA

- Indicar siempre la altura total medida desde el techo hasta el suelo. Nuestros especialistas descuentan la altura del respectivo riel y 1cm más para el suelo.
- Si quisiera otras medidas, debe mencionarlas.
- Medir la altura en tres puntos - en los extremos y en el centro.
- El riel de la cortina incluye los soportes de fijación al techo.
- En caso de fijación a la pared, debe mencionar las respectivas escuadras.

COMO MEDIR LA ALTURA PARA A CORTINA



PARA CORTINAS CON ONDA NATURAL



PARA CORTINAS FRUNCIDAS

