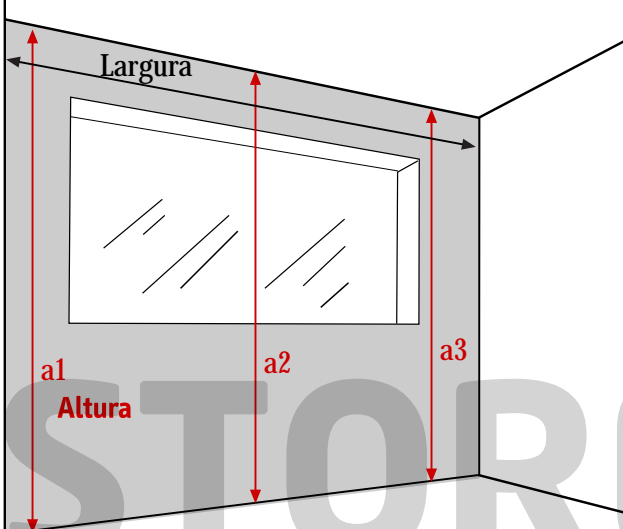


SE NÃO TIVER CALHA JÁ INSTALADA, NA LARGURA RECOMENDAMOS DEIXAR + 20cm PARA CADA LADO DO VÃO DA JANELA. PARA QUE A CORTINA CUBRA PERFEITAMENTE O VÃO.



SE TIVER UMA CALHA JÁ INSTALADA.



COMO MEDIR A ALTURA P/ CALHA COM CORTINA

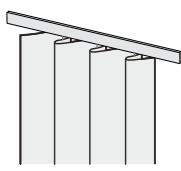
- Para a **altura** indicar sempre o pé direito, medido do teto ao chão. Nós descontamos a altura da respectiva calha e 1cm de folga para o chão.

Se quiser outras medidas deve mencioná-lo.

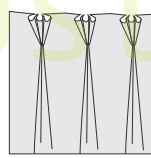
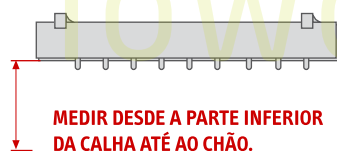
- Medir o pé direito em três pontos, nos extremos e no centro.

- A calha da cortina é fornecida com suportes de fixação ao teto. No caso de fixação à parede, tem de mencionar os respectivos esquadros.

COMO MEDIR A ALTURA PARA A CORTINA



PARA CORTINA EM ONDA NATURAL



PARA CORTINA FRANZIDA

